




CARTA DEI SERVIZI

con Guida ai servizi e Carta dei diritti del Paziente

Indice

1.	LA STRUTTURA SANITARIA E IL GRUPPO U.S.I.	4
2.	QUALITÀ, GESTIONE DEL RISCHIO CLINICO, SOSTENIBILITÀ	5
3.	CONSENSO INFORMATO, DIRITTI E DOVERI DEL PAZIENTE	5
4.	TUTELA DELL'UTENTE, SUGGERIMENTI E RECLAMI	5
5.	L'ACCESSO ALLE PRESTAZIONI E I COSTI	6
6.	IL RITIRO DEI REFERTI	7
7.	LE PRESTAZIONI E I TEMPI DI ATTESA	7
	MEDICINA SPECIALISTICA AMBULATORIALE	7
	DIAGNOSTICA PER IMMAGINI	8
	ANALISI CLINICHE DI LABORATORIO: PUNTO PRELIEVO	9
8.	UBICAZIONE E RECAPITI	14
9.	GIORNI E ORARI DI APERTURA	14

Allegati, richiedibili presso la Segreteria:

-  *Tariffe delle prestazioni, in regime privato o di accreditamento con il SSN*
-  *Guide e brochure informative su servizi e prestazioni sanitarie, in regime privato o di accreditamento con il SSN*
-  *Organigramma*

Gentile utente,

le presentiamo la “Carta dei Servizi” della nostra struttura sanitaria, redatta in accordo alle normative di riferimento, tra il cui il DCA 311/2014, e nella quale riportiamo informazioni che riteniamo utili agli utenti per conoscere meglio la nostra struttura, la nostra offerta sanitaria e le modalità di accesso alle prestazioni.

Per dettagli sulle prestazioni e sull’offerta sanitaria del **Gruppo U.S.I.** sono inoltre a disposizione degli utenti la linea telefonica **06 328 681** (numero unico), il sito **www.usi.it** e il personale dei centri. Per le principali prestazioni sono presenti guide, brochure e informative per la preparazione degli utenti.

Ci auguriamo che, anche mediante la presente Carta dei Servizi, Lei possa apprezzare il nostro costante impegno nel tradurre concretamente i valori e i principi che alimentano il nostro Lavoro, che individua nella “centralità” del Paziente l’obiettivo più importante, a fronte di diagnosi e terapie all’avanguardia in ambito medico, nel rigoroso rispetto dei principi di Medicina Basata sulle Evidenze (EBM).

La invitiamo infine a segnalarci idee e suggerimenti, che possano contribuire al miglioramento continuo dell’organizzazione e dell’efficienza della nostra struttura sanitaria.

Il Direttore Sanitario
Dott.ssa Antonella Noschese

1. LA STRUTTURA SANITARIA E IL GRUPPO U.S.I.

La U.S.I. (Unione Sanitaria Internazionale) S.p.A. viene fondata nel 1953 dal dott. Luigi Sperone, diventando nel corso degli anni una rete sanitaria integrata composta da più di trenta strutture e da oltre cinquecento operatori specializzati.

Realtà sanitaria più diffusa a Roma, dal 2022 la U.S.I. è presente anche nella Regione Toscana.

La sede di U.S.I. EUR-Serafico è estesa su due livelli ed eroga le seguenti prestazioni sanitarie, successivamente approfondite:

- **Analisi cliniche di laboratorio: punto prelievo;**
- **Diagnostica per Immagini;**
- **Medicina Specialistica e Diagnostica Strumentale.**

La struttura è accreditata con il Servizio Sanitario della Regione Lazio (le delibere regionali di accreditamento sono riportate a piè di pagina del frontespizio della presente carta dei servizi).

I capitoli successivi della presente Carta dei servizi approfondiscono le informazioni sulle prestazioni sanitarie erogate dalla struttura in regime privato o di convenzione con il SSN.

La *missione aziendale* può essere sintetizzata nel fornire una gamma ampia di prestazioni sanitarie di elevato standard qualitativo e diffusa nel territorio, impiegando personale altamente qualificato, tecnologie avanzate, modelli gestionali orientati alla efficacia, efficienza e sostenibilità dei processi e delle prestazioni, rispettando e promuovendo attivamente i diritti dei pazienti e degli utenti.

Le strutture del Gruppo U.S.I. forniscono un'offerta sanitaria integrata, ampia e avanzata nell'ambito delle Analisi Cliniche di Laboratorio (*Chimica Clinica, Biologia Molecolare, Cito-Istopatologia*), della Diagnostica per Immagini e della Medicina Nucleare (*Risonanza Magnetica, TC, Radiodiagnostica digitale, Ecografia, PET, Scintigrafia*), della Medicina Specialistica e Medicina del Lavoro, della Prevenzione e cura oncologica (*Radioterapia oncologica*).

Il **Gruppo U.S.I.** è formato dalle seguenti strutture sanitarie:

LAZIO

U.S.I. PRATI via Virginio Orsini, 18 Roma
AXA-PALOCCO via Eschilo, 191 Roma
ACILIA (USI-Acilia S.r.l.) Via F. S. Altamura, 44 Roma
BORGHESIANA via Casilina, 1838 Roma
CASALPALOCCO (USI-Acilia S.r.l.) P.le Filippo il Macedone 54 Roma
CINECITTÀ viale Bruno Rizzieri, 203 Roma
COLLE-PRENESTINO via Mirabella Eclano, 27 Roma
COLLATINO viale della Serenissima, 22 Roma
EUR-LAURENTINA via Vincenzo Cerulli, 2/b Roma
EUR-MARCONI viale Guglielmo Marconi, 139 Roma
EUR-SERAFICO via Paolo di Dono, 9 Roma
FURIO CAMILLO via Cerreto di Spoleto, 21 Roma
IGEA via Igea 12/a-b-c-d, 18 Roma
MORENA (Centro Analisi Cliniche Morena S.r.l.), via di Morena, 30-32, Ciampino (RM)
LIDO DI OSTIA viale del Lido, 3 Roma

NUMIDIO QUADRATO via Tuscolana, 703 Roma
OSTIENSE (USI-Marco Polo S.r.l.) viale Marco Polo, 41 Roma
PIAZZA BOLOGNA via Gian Luca Squarcialupo, 17/b Roma
PIAZZA BOLOGNA via Gian Luca Squarcialupo, 36 Roma
PIAZZA MAZZINI viale Angelico, 39 Roma
PIAZZA VITTORIO via Machiavelli, 22 Roma
PIETRALATA via dei Durantini, 362 Roma
SERPENTARA via Gaspare Pacchiarotti, 95 Roma
SERPENTARA piazza Fernando De Lucia, 76-86 Roma
TRIESTE corso Trieste, 22 Roma
USI DOC - PRATI via Virginio Orsini, 18/27a Roma
USI DOC - TUSCOLANA via Tuscolana 212/f Roma
USI DOC - LIDO DI OSTIA viale del Lido, 5/a Roma
USI DOC - ACILIA (R.Lab S.r.l.) Via F. S. Altamura, 44 Roma

TOSCANA

CHECK UP ARANCIO trav. II Via Romana, 35 - Lucca
SANT'ANNA via Luigi Einaudi, 150 Lucca
LUNATA via Pesciatina, 236 - Capannori (LU)
ALTOPASCIO via Cavour, 25 - Altopascio (LU)
PORCARI via Romana Est, 76 - Porcari (LU)
VALDERA (Radiologia Diagnostica Valdera S.r.l.) via di Gello, 175 - Ponsacco (Pisa)

LAMMARI via delle Ville, 128 - Capannori (LU)
FOLLONICA via Litoranea, 68/c - Follonica (GR)
PIOMBINO via Carlo Pisacane, 63 - Piombino (LI)
VIAREGGIO via Amerigo Vespucci, 172 - Viareggio (LU)
LIVORNO ARTIGIANATO via dell'Artigianato, 53/55 - Livorno

2. QUALITÀ, GESTIONE DEL RISCHIO CLINICO, SOSTENIBILITÀ

Fin dalla sua fondazione U.S.I. applica avanzati sistemi di controllo e gestione della Qualità che prevedono la partecipazione a programmi nazionali e internazionali. Tutte le prestazioni sono erogate nel rispetto di linee guida e metodiche riconosciute dalla comunità scientifica. Il rischio clinico è valutato in tutte le fasi del percorso sanitario.

La *vision* e la *mission* del gruppo U.S.I. sono sintetizzabili in una offerta sanitaria ampia, di elevato standard qualitativo, accessibile e diffusa nel territorio, basata su personale altamente qualificato, tecnologie avanzate e su modelli gestionali orientati a Qualità, Sicurezza, Efficacia, tutela dei diritti degli utenti e alla sostenibilità economica, ambientale e sociale.

I processi sono costantemente monitorati mediante indicatori attinenti a qualità delle prestazioni, accuratezza analitica, tempi di attesa, tassi di ripetizioni e annullamenti di prestazioni, soddisfazione di utenti e parti interessate, incidenza di eventuali “non conformità”, reclami, incidenti, eventi avversi e all’efficacia delle azioni di miglioramento intraprese.

Il Sistema Qualità della struttura è certificato secondo la norma internazionale UNI EN ISO 9001:2015 rilasciata da un prestigioso organismo di certificazione.

La struttura sanitaria è inoltre accreditata con il Servizio Sanitario della Regione Lazio, sulla base degli *Ulteriori requisiti per l’accreditamento delle strutture sanitarie*, disciplinati dalla normativa di riferimento.

3. CONSENSO INFORMATO, DIRITTI E DOVERI DEL PAZIENTE

La struttura sanitaria garantisce attivamente il diritto di pazienti e utenti:

- ✓ a essere informati in modo appropriato e comprensibile sul proprio stato di Salute e su caratteristiche, rischi e alternative alle prestazioni che lo riguardano, esprimendo preventivamente il proprio consenso o diniego;
- ✓ a essere assistiti con attenzione, imparzialità, riservatezza e confidenzialità, nel rispetto del proprio tempo, della propria dignità, delle proprie esigenze e convinzioni filosofiche o religiose;
- ✓ alla trasparenza e semplicità dei percorsi amministrativi;
- ✓ alla Sicurezza e alla Qualità delle prestazioni sanitarie;
- ✓ al reclamo e a una opportuna risposta.

Si rammenta che è sempre opportuno:

- ✓ prospettare al personale le eventuali esigenze legate alle proprie condizioni di Salute, per prevenire eventuali rischi (es. in caso di problematiche legate alla mobilità del paziente o a terapie già in corso);
- ✓ un comportamento improntato al rispetto e alla comprensione dei diritti degli altri utenti e pazienti, oltre che di fiducia e collaborazione verso il personale sanitario;
- ✓ il rispetto degli orari delle prestazioni prenotate, informando in caso di ritardi o di annullamento.

4. TUTELA DELL’UTENTE, SUGGERIMENTI E RECLAMI

Suggerimenti o reclami possono essere avanzati mediante il sito web www.usi.it, su “carta bianca” o sul *Questionario di gradimento* disponibile in segreteria di accettazione e una volta compilato da inserire negli appositi contenitori o da inviare via posta ordinaria o e-mail ai recapiti indicati nella presente Carta dei Servizi.

I reclami e i suggerimenti sono analizzati dalla Direzione Sanitaria o Tecnica di Laboratorio e dalle funzioni coinvolte ed è assicurata una risposta nel minor tempo possibile, comunque non oltre 30 giorni, salvo cause ostative importanti.

È possibile avanzare reclamo anche presso il TRIBUNALE PER I DIRITTI DEL MALATO (Viale Angelico, 28, 00195 Roma, Tel. 06/3729924, 06/6385881 e-mail: roma@cittadinanzattiva.it).

5. L'ACCESSO ALLE PRESTAZIONI E I COSTI

Prestazioni in convenzione con il SSN

Per accedere alle prestazioni erogate in convenzione con il SSN, è necessaria una impegnativa SSN emessa dal medico curante, che indichi il quesito clinico e le eventuali esenzioni. Di norma l'impegnativa ha una validità di 180 giorni se non indicata la classe di priorità e contiene fino a otto prestazioni per branca.

Per le prestazioni in convenzione con il SSN sono applicate le stesse tariffe delle strutture pubbliche.

Prestazioni in regime privato o in convenzione con enti privati

Per talune prestazioni può essere necessaria una prescrizione del medico curante o specialista. Fare riferimento ai capitoli successivi della carta dei servizi in relazione alle specifiche prestazioni.

Presso le segreterie di accettazione o contattando il numero unico **06 32868.1** sono fornite informazioni sui costi delle prestazioni erogate in regime privato o di convenzione con enti privati e su eventuali pacchetti sanitari specifici o multidisciplinari.

La preparazione e le altre informazioni sulle prestazioni

Informazioni sui tempi, sulle modalità di preparazione e sulle caratteristiche delle prestazioni sanitarie sono disponibili presso le segreterie di accettazione o contattando il numero unico **06 32868.1**.

Sul sito web www.usi.it sono inoltre consultabili informative contenenti le indicazioni per la corretta preparazione e informazioni sulle prestazioni sanitarie erogate.

Ulteriori informazioni sono riportate capitoli successivi della carta dei servizi in relazione alle specifiche prestazioni e in *brochure* disponibili presso la struttura per talune prestazioni.

Si rammenta che informazioni di tipo sanitario possono essere rilasciate comunque solo dal personale sanitario incaricato delle prestazioni.

Le modalità di pagamento

È possibile il pagamento delle prestazioni mediante contanti e carte bancarie. Per ulteriori modalità di pagamento è possibile richiedere informazioni in fase di prenotazione o al numero unico **06 32868.1**

Per informazioni in merito alla stipula di convenzioni con organizzazioni private è possibile contattare il relativo ufficio all'indirizzo e-mail convenzioni@usi.it.

Gli accessi preferenziali e le urgenze

Sono previsti percorsi preferenziali per pazienti in condizione di fragilità (es. ridotta mobilità o interessati da patologie oncologiche o debilitanti), considerando inoltre le esigenze legate a convinzioni religiose o ad aspetti culturali.

Per eventuali urgenze, il personale sanitario interessato valuta l'esecuzione delle analisi nei tempi eventualmente richiesti, stabilendo il tempo di rilascio del referto completo o parziale nel minor tempo tecnico possibile.

Fare presente le eventuali esigenze in fase di accettazione o contattare il numero unico **06 32868.1** per concordare le opportune modalità di accesso preferenziale.

Ulteriori informazioni utili

Presso la struttura è presente personale in grado di comunicare in **lingua inglese** e/o in altre lingue straniere. Della Carta dei servizi è disponibile una versione in lingua inglese richiedibile in Segreteria.

Il personale della struttura sanitaria, anche in fase di formazione, è identificabile dal tesserino di riconoscimento.

Nella struttura sono disponibili detergenti per le mani. Una corretta igiene delle mani previene con semplicità gran parte delle infezioni correlate all'assistenza (ICA). Consultare il sito web www.usi.it per le campagne informative sulla prevenzione promosse dalla U.S.I.

6. IL RITIRO DEI REFERTI

Il ritiro dei referti e relativi eventuali allegati può essere effettuato presso la Segreteria di Accettazione oppure “on-line”, attivando il relativo servizio al momento dell’accettazione.

Si rammenta che i referti possono essere consegnati, secondo le tempistiche riportate al cap. 7, solo:

- a) al diretto interessato o persona delegata (che dovrà presentare il proprio documento di identità, la delega e copia del documento di identità del delegante);
- b) in caso di minore, all’interessato munito di documento di identità o a chi esercita la podestà genitoriale, munito di documento di identità;
- c) al tutore o curatore munito di documento di identità e della documentazione necessaria.

La conservazione della documentazione sanitaria è effettuata in accordo alla normativa cogente. Per eventuali duplicati di referti cartacei considerare i tempi ordinari definiti in funzione della tipologia di referto (cfr. cap. 7).

7. LE PRESTAZIONI E I TEMPI DI ATTESA

Nei capitoli successivi sono dettagliati per ogni branca specialistica:

- il nominativo del Responsabile di riferimento
- le informazioni specifiche sulle modalità di prenotazione e accesso
- le prestazioni erogate in regime privato o di convenzione con il SSN
- i tempi di attesa per prenotazione, accesso e refertazione

MEDICINA SPECIALISTICA AMBULATORIALE

Direttore Sanitario: Dott.ssa Antonella Noschese

Prenotazione e accesso prestazioni erogate in regime privato

- Prenotare la prestazione in sede, tramite call center al **06 32868.1** o sul sito **www.usi.it**.
- Alla visita è opportuno esibire la documentazione di eventuali esami diagnostici o terapie pregresse o in corso.
- La Segreteria di Accettazione è a disposizione per informazioni sulle prestazioni erogate in regime privato o di convenzione con enti privati, sui relativi tempi, costi e sul personale specialistico di riferimento.

Prestazioni di medicina specialistica autorizzate, erogate in regime privato e relativi tempi di attesa

ALLERGOLOGIA	CHIRURGIA PLASTICA (SOLO VISITA)	FISIATRIA (*)	NEUROLOGIA (*)
ANDROLOGIA	DERMATOLOGIA	GASTROENTEROLOGIA	OCULISTICA
ANGIOLOGIA	DIABETOLOGIA	MEDICINA INTERNA	ORTOPEDIA
CARDIOLOGIA	ENDOCRINOLOGIA	OSTETRICIA E GINECOLOGIA	OTORINOLARINGOIATRIA
PSICHIATRICA (*)	UROLOGIA		

(*) prestazioni in fase di organizzazione, richiedere informazioni in segreteria.

Tempi di attesa per prenotazione: min. 1, max. 7 giorni lavorativi.

Il referto è consegnato al termine della prestazione. Eventuali variazioni nei tempi di consegna sono comunicate al Paziente a cura del responsabile della prestazione.

DIAGNOSTICA PER IMMAGINI

Direttore Tecnico sezione di Radiologia: Dott. Paolo Lucernari

Prenotazione e accesso

- Prenotare la prestazione in sede, tramite call center al **06 32868.1** o sul sito **www.usi.it**.
- La Segreteria di Accettazione e il call center sono a disposizione per informazioni sulle prestazioni erogate in regime privato o di convenzione con enti privati e sui relativi tempi, costi e personale specialistico di riferimento.
- Si raccomanda di prendere visione delle informative per la preparazione alle prestazioni ricevute al momento della prenotazione o accettazione oppure da scaricare sul sito **www.usi.it**

Prestazioni radiologiche erogate in regime privato e relativi tempi di attesa

RX ANCHE	RX SACCROCOCCIGEA	RX FEMORE (DX O SX)
RX ARCATE DENTALI INF./SUP.	RX CRANIO	RX GAMBA (DX O SX)
RX ASSIALI DELLA ROTULA	RX TORACICA (DORS.)	RX GASTR. SUP. (ESOFAGO, STOMACO, DUODENO)
RX ARTI INFERIORI	RX SENI PARANASALI	RX GHIANDOLE SALIVARI,
RX BACINO	RX TELE CRANIO	RX GINOCCHIO (DX O SX)
RX BRACCI E AVAMBRACCI	RX DIRETTA ADDOME A VUOTO	RX GOMITO (DX O SX)
RX APPARATO DIGERENTE COMPLETO	RX DIRETTA EPATICA	RX LARINGE
RX DIRETTA APPARATO URINARIO COMPLETO	RX EMANDIBOLE	RX MANI
RX CLAVICOLE	RX EMITORACICHE	RX TRACHEA
RX COLONNA CERVICALE	RX EPIFARINGE	RX ORTO PANORAMICA
RX LOMBOSACRALE	RX ESOFAGO CON CONTRASTO	RX OSSA NASALI
RX PIEDE (DX O SX, ANCHE SOTTO CARICO)	RX RINOFARINGE	RX SPALLA (DX o SX)
RX POLSO (DX O SX)	RX CAVIGLIE	RX STERNO
RX MAMMOGRAFIA		

ECOGRAFIA: Articolare, Mammaria, Parti molli, Pelvica, Prostatica (Transrettale biplana), Testicolare, Tiroidea.

ECOCOLORDOPPLER: Aorta addominale, Arterie renali, Carotideo, Tiroideo, Testicolare, Vasi sovra-aortici.

È possibile richiedere in Segreteria informazioni su eventuali ulteriori prestazioni radiologiche eseguite presso la struttura o presso altre strutture del Gruppo U.S.I. in regime privato.

Tempi di attesa prestazioni radiologiche erogate in regime privato

Prestazioni	Lista di attesa per prenotazioni	Ritiro referto	Ritiro immagini
RADIOLOGIA GENERALE	1 max. 7 giorni	3 giorni lavorativi	10 minuti dalla prestazione con possibilità di consegna su supporto digitale
ORTOPANORAMICA	1 max. 7 giorni	3 giorni lavorativi	
ECOGRAFIA, ECOCOLORDOPPLER	1 max. 5 giorni	Immagini ed eventuale referto disponibili al termine della prestazione	
MAMMOGRAFIA (Tomosintesi)	1 max. 7 giorni	3 giorni lavorativi	

ANALISI CLINICHE DI LABORATORIO: Punto Prelievo

Direttore Tecnico del Laboratorio di analisi cliniche: Dott.ssa Antonella Noschese

Prenotazione e accesso prestazioni erogate in regime di accreditamento SSN e in regime privato

- I prelievi si effettuano senza prenotazione recandosi direttamente presso la struttura negli orari riportati nell'ultima pagina della presente carta dei servizi.
- Sono eseguiti prelievi a domicilio, la Segreteria di Accettazione è a disposizione per le relative informazioni.
- Si specifica che presso il laboratorio della struttura sono effettuate le fasi "pre" e "post-analitica" degli esami. La fase analitica del campione è effettuata nel laboratorio "HUB" di riferimento del Gruppo U.S.I. Relative informazioni sono riportate sempre nei referti, che indicano il laboratorio che ha eseguito l'analisi.

Prestazioni di analisi cliniche erogate in regime di accreditamento con il SSN e relativi tempi di attesa

17KS URINARIO (MG/24H)	CLORURI	FT3 (ECL)
17OH IDROSSICORTICOSTEROIDI	COLESTEROLO TOTALE	FT3 (ECL) - 2° PRELIEVO
17OH PROGESTERONE	COLTURA SECRETO PROSTATICO	FT3 (ECL) - 3° PRELIEVO
17OH PROGESTERONE - 2° PRELIEVO	COLTURA SECRETO URETRALE	FT3 (ECL) - 4° PRELIEVO
AB ANTI-INSULINA	COLTURA VAGINALE + ABG	FT3 (ECL) - 5° PRELIEVO
AB ANTI-MICROSOMIALI	COPROCOLTURA	FT4 (ECL)
AB ANTI-PROSSIDASI TIROIDEA (ECL)	COPROCOLTURA PER SALMONELLA	EMOGLOBINA
AB ANTI-TIREOGLOBULINA (ECL)	CORTISOLO - 2° PRELIEVO (ECL)	GAMMAGLUTAMILTRANSFERASI (37°)
ACIDO FOLICO (ECL)	CORTISOLO (ECL)	GASTRINA
ACTH	CORTISOLO CIRC ADIANO	GASTRINA - 2° PRELIEVO
ACTH - 2° PRELIEVO	CORTISOLO URINARIO (ECL)	GH
ALDOLASI (37°)	CREATININEMIA	GH - 2° PRELIEVO
ALDOSTERONE	CURVA FSH	GLICEMIA
ALDOSTERONE - 2° PRELIEVO	CURVA GLICEMICA	GLICOSURIA TOTALE
ALDOSTERONE URINARIO	CURVA INSULINA-STIM. GLUCOSIO (ECL)	GLOBULI ROSSI
ALFAFETOPROTEINA (ECL)	CURVA LH (ecl) - STIMOLO GNRH	GLUCAGONE
ALFAFETOPROTEINA IN GRAVIDANZA	CURVA PEPTIDE C	GLUCAGONE - 2° PRELIEVO
ALFAFETOPROTEINA URINARIA	DHT DEIDROEPIANDROSTERONE	HAV-AB
AMILASEMIA (37°)	DHT DEIDROEPIANDROSTERONE - 2° PRELIEVO	HAV-AB IGM
AMILASURIA	DEA-SOLFATO	HAV-IGM
AMMONIEMIA	DEA-SOLFATO - 2° PRELIEVO	HBCAB - IGM
ANDROSTENEDIONE DELTA 4	DIGOXINA (ECL)	HBCAB (ANTICORPO ANTICORE)
ANDROSTENEDIONE DELTA 4 - 2° PRELIEVO	DIGOXINA (ECL) - 2° PRELIEVO	HBEAB (ANTICORPO ANTI-E)
ANGIOTENSINA	E1 - ESTRONE	HBSAB (ANTICORPO ANTI-S)
ANGIOTENSINA - 2° PRELIEVO	E1 - ESTRONE - 2° PRELIEVO	HBSAG (ANTIGENE AUSTRALIA)
ANTISTREPTOLISINA	E3 - ESTRIOLO	HBSAG (ANTIGENE E)
ATTIVITA' PROTROMBINICA + INR	E3 - ESTRIOLO - 2° PRELIEVO	HCG PLASMATICO
ATTIVITA' PROTROMBINICA + INR 2° PR.	EMATOCRITO	HCG URINARIO
ATTIVITA' PROTROMBINICA + INR 3° PR.	EMOCOLTURA	HCV-AB ANTI EPATITE C
ATTIVITA' PROTROMBINICA + INR 4° PR.	EMOCROMO COMPLETO E FORMULA	HDV-AB (ANTICORPO ANTIDELTA)
ATTIVITA' PROTROMBINICA + INR 5° PR.	EMOCROMO COMPLETO E FORMULA - 2° PR.	HDV-AB IGM
ATTIVITA' PROTROMBINICA + INR 6° PR.	EMOCROMO COMPLETO E FORMULA - 3° PR.	HDV-AG (ANTIGENE DELTA)
ATTIVITA' PROTROMBINICA + INR 7° PR.	EMOCROMO COMPLETO E FORMULA - 4° PR.	HPL
ATTIVITA' PROTROMBINICA + INR 8° PR.	EMOCROMO COMPLETO E FORMULA - 5° PR.	IGE SPECIFICHE (PER ALLERGENE)
AZOTEMIA (AZOTO UREICO)	EMOCROMO COMPLETO E FORMULA - 6° PR.	IGE TOTALI (ECL)
BETA- 2 MICROGLOBULINA EMATICA - 2° PRELIEVO	EMOCROMO COMPLETO E FORMULA - 7° PR.	IGG SPECIFICHE (PER ALLERGENE)
BILIRUBINEMIA DIRETTA	EMOCROMO COMPLETO E FORMULA - 8° PR.	IGG4 SPECIFICHE (PER ALLERGENE)
BILIRUBINEMIA TOTALE	EMOGLOBINA	INSULINA BASALE (ECL)
BILIRUBINEMIA TOTALE E FRAZIONATA	ESAME ANTIMICOGRAMMA + ABG	LATTE (ESAME)
BILIRUBINEMIA TOTALE E FRAZIONATA - 2° parte	ESAME CULTURALE + ABG	LATTICODEIDROGENASI (LDH)
CA 125 (ECL)	ESAME CULTURALE CON ANTIBIOGRAMMA	LH - 2° PRELIEVO
CA 15-3 (ECL)	ESAME MICROSCOPICO	LH (ECL)
CA 19-9 (ECL)	ESTRIOLO IN GRAVIDANZA	NSE (ECL)
CA 50	ESTRIOLO URINARIO	OSTEOCALCINA (ECL)
CALCEMIA	FATTORE REUMATOIDE	P.A.P (RIA)
CALCIO IONIZZATO	FECI (ESAME COMPLETO)	P.S.A. (ECL)
CALCITONINA	FECI (RICERCA PARASSITI)	PAP TEST (ESAME ONCOCITOLOGICO)
CALCITONINA - 2° PRELIEVO	FECI (SANGUE OCCULTO)	PEPTIDE C
CALCITONINA - 3° PRELIEVO	FERRITINA (ECL)	PEPTIDE C - 2° PRELIEVO
CALCIURIA	FIBRINOGENO	PEPTIDE C URINARIO
CALCOLO (ESAME)	FOSFATASI ACIDA	PIASTRINE
CANDIDA ALBICANS (COLTURALE)	FOSFATASI ALCALINA (37°)	POTASSIEMIA
CEA (ECL)	FOSFATURIA	POTASSIURIA
CK-MB (37°)	FOSFOREMIA P	PROFILO GLICEMICO
CLOREMIA	FSH - 2° PRELIEVO	PROFILO INSULINEMICO (ECL)
PROFILO GLICEMICO	RETICOLOCITI	TIREOGLOBULINA (ECL)
PROFILO INSULINEMICO (ECL)	SIDEREMIA	TPA

PROGESTERONE (ECL)
 PROLATTINA
 PROLATTINA - 2° PRELIEVO
 PROTIDEMIA TOTALE
 PROTIDIOGRAMMA CON PROTIDEMIA
 PTH-INTATTO (ECL)
 PTH-MN
 RA-TEST
 REAZIONE DI PAUL BUNNEL
 REAZIONE DI WAALER ROSE
 RENINA (IRMA)
 RENINA (IRMA) - 2° PRELIEVO
 RESISTENZA GLOBULARE

SIERODIAGNOSI DI V. E W.
 SODIEMIA NA
 SODIURIA
 SOMATOMEDINA C - 2° PRELIEVO
 SOMATOMEDINA C (ICF - 1) MG / ML
 TA4 (SCC)
 TAMPONE FARINGEO CON ANTIBIOGRAMMA
 TAMPONE NASALE CON ANTIBIOGRAMMA
 TAS
 TBG (RIA)
 TEST DI COOMBS DIRETTO
 TEST DI COOMBS INDIRETTO
 TESTOSTERONE URINARIO

TPA URINARIO
 TRANSAMINASI - GOT (37°)
 TRANSAMINASI - GPT (37°)
 TRICHOMONAS SECRETO VAGINALE
 TRIGLICERIDI
 TSH (ECL)
 TSH (ECL) - 2° PRELIEVO
 URICOEMIA
 URINE
 URINOCOLTURA CON ANTIBIOGRAMMA
 VES
 VES (INDICE DI KATZ)
 VITAMINA B12 (ECL)

Tempi di attesa analisi cliniche in regime di accreditamento con il SSN – Laboratorio generale di base

Prestazioni	Tempi di attesa per il referto
CHIMICA CLINICA, COAGULAZIONE ED EMATOLOGIA	In giornata
ORMONOLOGIA (tiroide, fertilità, marcatori tumorali, marker epatite B)	2 giorni
IMMUNOLOGIA (TORCH, AIDS, HCVAB)	3 giorni
ALLERGOLOGIA	5 giorni
MICROBIOLOGIA E PARASSITOLOGIA	In funzione dei tempi di coltura

Tempi di rilascio referti analisi cliniche per urgenze in regime accreditamento con il SSN

Prestazioni	Tempi di attesa per il referto
EMOCROCOMO, PT-INR, TROPONINA; GLICEMIA; CREATININA	Max 6 ore

Prestazioni di analisi cliniche erogate in regime privato e i relativi tempi di attesa

11 DEOSSICORTISOLE	AB ANTI - TYROSINE PHOSPHATASE	AB ANTI-VIRUS INFLUENZA B
13C UREA BREATH TEST PER H. PYLORI	AB ANTI-CELLULE P. GASTRICHE	AB ANTI-VIRUS R. SINCIZIALE
3ALFA-ANDROSTANEDILO	AB ANTI-CENTROMERO	AB SACCHAROMYCES CEREVISIAE IGA
3ALFA-ANDROSTANEDILO - 2° PRELIEVO	AB ANTI-CITOPLASMA NEUTROF	AB-ANTI-SM (ANTIGENE SMITH)
AB ANTI - ADENOVIRUS IGG	AB ANTI-CITOPLASMA NEUTROFILI	ACE
AB ANTI - ADENOVIRUS IGM	AB ANTI - PARAINFLUENZA TIPO 2	ACE URINARIO
AB ANTI - AMEBA	AB ANTI-CUTE	ACIDI BILIARI
AB ANTI - BORRELIA (IGG)	AB ANTI-DNA	ACIDO 5 - IDROSSINDOLACETICO
AB ANTI - BORRELIA (IGM)	AB ANTI-DNA DS	ACIDO CITRICO - LIQUIDO SEMINALE
AB ANTI - CARDIOLIPINA (IGG + IGM)	AB ANTI-DNA NATIVO	ACIDO FETIL-GLIOSSILICO
AB ANTI - CITOMEGALOVIRUS (IGG + IGM)	AB ANTI-DNA SS	ACIDO IPPURICO
AB ANTI - CLAMIDIA (IGA)	AB ANTI-ENDOMISIO IGA	ACIDO LATTICO
AB ANTI - CLAMIDIA (IGG)	AB ANTI-ENDOMISIO IGG	ACIDO MANDELICO
AB ANTI - CLAMIDIA (IGM)	AB ANTI-ENDOTELIO	ACIDO METIL-IPPURICO URINARIO
AB ANTI - CLAMIDIA PNEUMONIA (IGA)	AB ANTI-FOSFOLIPIDI	ACIDO OMOVANILICO
AB ANTI - CLAMIDIA PNEUMONIA (IGG)	AB ANTI-GAD	ACIDO VALPROICO
AB ANTI - CLAMIDIA PNEUMONIA (IGM)	AB ANTI-GLIADINA (IGA)	ACIDO VANILMADELICO
AB ANTI - CLAMIDIA TRACHOMATIS - IGA	AB ANTI-GLIADINA (IGG)	ADENOSINMOFOSFATO-C PLASMATICO
AB ANTI - CLAMIDIA TRACHOMATIS - IGG	AB ANTI-H. PYLORI IGA	AB ANTI-RETICOLINA
AB ANTI - CLAMIDIA TRACHOMATIS - IGM	AB ANTI-HERPES TIPO 1 IGG	AB ANTI-RIBOSOMA
AB ANTI - COXACKIE A - IGG TOTALI	AB ANTI-HERPES TIPO 1/2 IGM	AB ANTI-RNA PROTEINE
AB ANTI - COXACKIE A4	AB ANTI-INSULAE PANCREATICHE	AB ANTI-ROSOLIA IGG
AB ANTI - COXACKIE A7	AB ANTI-JALURONIDASI	AB ANTI-ROSOLIA IGG-IGM
AB ANTI - COXACKIE A9	AB ANTI-LEGIONELLA PNEUMOPHILA	AB ANTI-ROSOLIA IGM
AB ANTI - COXACKIE B - IGG TOTALI	AB ANTI-LEISHMANIA	AB ANTI-ROTA VIRUS
AB ANTI - COXACKIE B1	AB ANTI-LEPTOSPIROSI (IG TOTALI)	AB ANTI-SPERMA (L. SEMINALE)
AB ANTI - COXACKIE B2	AB ANTI-MALARIA	AB ANTI-STREPTOCHINASI
AB ANTI - COXACKIE B3	AB ANTI-MICOPLASMA IGG	AB ANTI-SURRENE
AB ANTI - COXACKIE B4	AB ANTI-MICOPLASMA IGM	AB ANTI-TOXOPLASMA IGA
AB ANTI - COXACKIE B5	AB ANTI-MICOPLASMA PNEUMONIAE IGG	AB ANTI-TOXOPLASMA IGG
AB ANTI - COXACKIE B6	AB ANTI-MICOPLASMA PNEUMONIAE IGM	AB ANTI-TOXOPLASMA IGG-IGM
AB ANTI - COXACKIE VIRUS A - IG TOTALI	AB ANTI-MIELOPEROSSIDASI IGG	AB ANTI-TRANSGLUTAMINASI IGA
AB ANTI - COXACKIE VIRUS B - IG TOTALI	AB ANTI-MITOCONDRI	AB ANTI-TRANSGLUTAMINASI IGG
AB ANTI - ECHINOCOCCO	AB ANTI-MORBILLO IGG	AB ANTI-VARICELLO ZOSTER IGG
AB ANTI - ECHO VIRUS - IG TOTALI	AB ANTI-MORBILLO IGM	AB ANTI-VARICELLO ZOSTER IGM
AB ANTI - ECHO VIRUS 11	AB ANTI-MUCOSAGASTRICA	AB ANTI-VIRUS INFLUENZA A
AB ANTI - ECHO VIRUS 14	AB ANTI-MUSCOLO CHINASICO SPECIFICO	ADENOSINMOFOSFATO-C URINARIO
AB ANTI - ECHO VIRUS 16	AB ANTI-MUSCOLO LISCIO	AGGLUTININE A FREDDO

AB ANTI - ECHO VIRUS 18
 AB ANTI - ECHO VIRUS 20
 AB ANTI - ECHO VIRUS 25
 AB ANTI - ECHO VIRUS 28
 AB ANTI - ECHO VIRUS 3
 AB ANTI - ECHO VIRUS 4
 AB ANTI - ECHO VIRUS 6
 AB ANTI - ECHO VIRUS 8
 AB ANTI - ECHO VIRUS 9
 AB ANTI - EPSTEIN BARR NUCLEAR AG
 AB ANTI - EPSTEIN BARR VCA
 AB ANTI - EPSTEIN BARR VIRUS IGG
 AB ANTI - EPSTEIN BARR VIRUS IGM
 AB ANTI - H. PYLORI IGG
 AB ANTI - PARAINFLUENZA TIPO 1
 AB ANTI - PARAINFLUENZA TIPO 2
 AB ANTI - PARAINFLUENZA TIPO 3
 ANALISI MUTAZIONE DEL PONCOGENE RET
 ANALISI SEQUENZA
 ANALISI SEQUENZA GENE FIBROSI CISTI
 ANALISI SEQUENZA MSH2 E/O MLH1
 ANALISI SEQUENZA MUTAZIONE IN RET
 ANDENOVIRUS NELLE FECI (RICERCA)
 ANEUPLOIDIE SU MATERIALE ABORTIVO
 ANEUPLOIDIE QF - PCR 21 - X - Y
 ANEUPLOIDIE QF - PCR 21 - X - Y - 18 -13
 ANTIGENE PIASTRINICO HPA - 1
 ANTI IA2
 ANTIDIURETINA
 ANTIGENE NUCLEARE ESTRAIBILE
 APLOTIPO Y
 APOA1
 APOLIPOPROTEINA B
 APTOGLOBINA
 ARSENICO URINARIO
 ATTIVITA' ANTITROMBINA TERZA
 AZOTO URINARIO
 BACILLO DI KOCH (PCR)
 BETA - TALASSEMIA (23 MUTAZIONI)
 BETA- 2 MICROGLOBULINA EMATICA
 BETA- 2 MICROGLOBULINA URINARIA
 BETA HCG FREE
 BICARBONATO
 BORDETELLA PERTUSSIS (COLTURALE)
 BRAF (V600E)
 BRCA1 (INTERO GENE)
 BRCA2 (INTERO GENE)
 BTA (BLADDER TUMOR ANTIGEN)
 C-1 Q
 C-3
 C-4
 CA 27-29
 CA 72-4 (ECL)

CADMIO NEL SANGUE
 CADMIO NELLE URINE
 CAPACITA' FE LEGANTE (TIBC)
 CARBAMAZEPINA
 CARBOSSIEMOGLOBINA
 CARIOTIPO MOLECOLARE (ARRAY- CGH)
 CARNITINA
 CARNITINA (L. SEMINALE)
 CATECOLAMINE FRAZIONATE
 CATECOLAMINE PLASMATICHE
 CATECOLAMINE TOTALI - URINE 24H
 CELIACHIA (DQ2/DQ8)
 CERULOPLASMINA
 CHINIDINA
 CHLAMYDIA TRACHOMATIS

CISTATINA C
 CISTINA NELLE URINE
 CITOMEGALOVIRUS (PCR)
 CITRATURIA
 CLAMYDIA (IMMUNOCROMATOLOGRAFIA)
 IMMUNOCOMPLESSI CIRCOLANTI

IMMUNOELETTROFORESI URINARIA
 IMMUNOGLOBULINE - IGG 1

AB ANTI-MUSCOLO STRIATO
 AB ANTI-NUCLEO
 AB ANTI-NUCLEO IGM
 AB ANTI-OVAIO
 AB ANTI-PAPOVA VIRUS
 AB ANTI-PAROTITE IGG
 AB ANTI-PAROTITE IGM
 AB ANTI-PARVOVIRUS B19 IGG
 AB ANTI-PARVOVIRUS B19 IGM
 AB ANTI-PERTOSSE IGG
 AB ANTI-PERTOSSE IGM
 AB ANTI-PIASTRINE
 AB ANTI-POLIO
 AB ANTI-PROTEINASI 3 IGG
 AB ANTI-RECETTORE ACETILCOLINA
 AB ANTI-RECETTORE TSH
 AB ANTI-REO VIRUS
 CLAMYDIA TRACHOMATIS (PCR)
 CLEARANCE DELLA CREATININA
 CLEARANCE DELL'UREA
 CLOSTRIDIUM (COLTURALE)
 CLOSTRIDIUM DIFFICILE
 COBALTO PLASMATICO
 COLESTEROLO ESTERIFICATO
 COLESTEROLO HDL
 COLESTEROLO LDL
 COLESTEROLO VLDL
 COLINESTERASI (37°)
 COLTURA IN VITRO MUCOSA INTESTINALE
 COMPLEMENTO TOTALE
 CONTA DI ADDIS
 COPROPORFIRINE
 COTININA TEST
 COVIG SARS-COV-2-IGG
 COVIM-SARS-COV2-IGM
 COV2 ANTI SARS COV2 IG TOTALI
 COV2R ANTI SARS COV2 IG TOTALI REFLEX
 CREATININOSFOKINASI (CPK)
 CREATINURIA
 CREATINURIA - 2° CAMPIONE
 CRIOAGGLUTININE
 CRIOGLOBULINE
 CROMO NEL SANGUE
 CROMO NELLE URINE
 CROMOGRANINA A
 CROSS LAPS URINARI
 DEPAKIN
 DIAMETRO CORPUSCOLARE MEDIO
 DICLOROMETANO EMATICO
 DICLOROMETANO URINARIO
 DI-DIMERO
 DISTROFIA MIOTONICA
 DISTROFIA MUSCOLARE DI DUCHENNE/BECKER
 (SCREENING I LIVELLO)
 DOSAGGIO EMOGLOBINA FETALE
 DOSAGGIO HBA2
 DROGHE ANFETAMINE URINARIE
 DROGHE BARBITURICI URINARI
 DROGHE BENZODIAZEPINE URINARIE
 DROGHE CANNABINOIDI URINARI
 DROGHE COCAINA URINARIA
 DROGHE MDMA URINARIO
 DROGHE METADONE URINARIO
 DROGHE METANFETAMINE URINARIE
 DROGHE OPIACEI URINARI
 DROGHE SU MATRICE CHERATINICA
 DROGHE SU MATRICE CHERATINICA: BARBITURICI
 DROGHE SU MATRICE CHERATINICA: ANFETAMINE
 DROGHE SU MATRICE CHERATINICA:
 BENZODIAZEPINE
 DROGHE SU MATRICE CHERATINICA: CANNABINOIDI
 DROGHE SU MATRICE CHERATINICA: COCAINA
 DROGHE SU MATRICE CHERATINICA: MDMA
 DROGHE SU MATRICE CHERATINICA: METADONE
 DROGHE SU MATRICE CHERATINICA: OPIACEI
 MELANOMA FAMILIARE E/O MULTIPLO
 (CDKN2A,P14, CDK4) INTERI GENI

MERCURIO
 MERCURIO URINARIO

AGGREGAZIONE PIASTRINICA
 AGGREGAZIONE SPONTANEA
 ALA D
 ALA URINARIO
 ALBUMINEMIA
 ALCOOL URINARIO
 ALCOOLEMIA
 ALFA ANTITRIPSINA
 ALLUMINIO SIERICO
 ALLUMINIO URINARIO
 AN. MARKER MICROSATELLITI LHO/RER
 ANALISI DI MUTAZIONE GENE K-RAS
 ANALISI FRAMMENTI
 ANALISI MUTAZIONE DEL GENE BRCA2
 ANALISI MUTAZIONE DEL GENE BRCA1
 ANALISI MUTAZIONE DEL GENE MLH1
 ANALISI MUTAZIONE DEL GENE MSH2
 ELETTOFORESI EMOGLOBINA
 ELETTOFORESI PROTEINE URINARIE
 EMATOCRITO PIASTRINICO
 EMOCROMATOSI 15 MUTAZIONI
 EMOCROMATOSI (H63D, S65C, C282Y)
 EMOGLOBINA GLICOSILATA (HBAIC)
 EOSINOFILI FECALI
 EOSINOFILI NELLE URINE
 EPATO QUICK
 EPSTEIN BARR
 ESAME CITO. - AGOASPIRATO
 ESAME CITO. - AGOASPIRATO 2° CAMPIONE
 ESAME CITOLOGICO - SECRETO
 ESAME CITOLOGICO - SECRETO 2° CAMPIONE
 ESAME CITOLOGICO URINE
 HAEMOPHILUS
 HBDH
 HBV (QUALITATIVO)
 HBV (QUANTITATIVO)
 HBV TIPIZZAZIONE (PCR)
 HBV-DNA (PCR) (QUALITATIVO)
 HCV (QUALITATIVO)
 HCV (QUANTITATIVO)
 HCV TIPIZZAZIONE - RICERCA GENOMICA
 HCV-AB IGM
 HCV-RNA (QUALITATIVO)
 HELICOBACTER P. RICERCA AG SU FECI
 HERPES VIRUS ½
 HIV 1+2 (ELFA IV° GENERAZIONE)
 HIV QUANTITATIVO
 HIV QUALITATIVO
 HIV WESTERN BLOT
 HLA - TIPIZZAZIONE LINF. HLA (DR+DQ)
 HLA CLASSE A TIPIZZAZIONE GENOMICA
 HLA CLASSE B TIPIZZAZIONE GENOMICA
 HLA CLASSE C TIPIZZAZIONE GENOMICA
 HLA PER BECHET
 HLA PER DIABETE TIPO 1
 HLA PER NARCOLESSIA
 HLA PER PSORIASI
 HLA PER SPONDILITE ANCHILOSANTE
 HLA PER UVEITE
 HLA-A
 HLA-B
 HLA-C
 HLA I CLASSE
 HLA II CLASSE
 HLA I e II CLASSE
 HPV RNA (PCR)
 HPV TIPIZZAZIONE (PCR)
 HTLV ½
 KRAS (CODON 12-13-61)
 IDROSSIPIRENE URINARIO (FINE TURNO)
 IDROSSIPROLINURIA (M. DI ZENDER)
 IMMUNOELETTROFORESI
 IMMUNOFENOTIPIZZAZIONE LINFOCITARIA
 PROPEPTIDE NATRIURETICO BRAIN
 PROTEINA C (COAGULATIVA)
 PROTEINA S (COAGULATIVA)

IMMUNOGLOBULINE - IGG 2	METAEMOGLOBINA	PROTEINA C.R. (QUANTITATIVA)
IMMUNOGLOBULINE - IGG 3	METANEFRINA PLASMATICA	PROTEINA CATIONICA DEGLI EOSINOFILI
IMMUNOGLOBULINE - IGG 4	METANEFRINA URINARIA	PROTEINA P16
IMMUNOGLOBULINE A	MICOBATTERIO TUBERCOLARE	PROTEINE URINARIE
IMMUNOGLOBULINE D	MICOPLASMA HOMINIS (PCR)	PROTEINE URINARIE - 2° campione
IMMUNOGLOBULINE G	MICOPLASMA (RICERCA COLTURALE)	PROTEINURIA DI BENCE-JONES
IMMUNOGLOBULINE G- SOTTOCLASSI	MICROALBUMINURIA	PROVA DI CONCENTRAZIONE
IMMUNOGLOBULINE N	MICRODELEZIONI CROMOSOMA Y	PROVA DI DILUIZIONE
IMMUNOGLOBULINE SALIVARI IGA	MILGRAM TOWDER	PROVE EMOGENICHE
IMMUNOSUPPRES. ACIDIC PROTEIN	MIOGLOBINE SIERICHE	PTT
INATTIVATORE C-1 ESTERASI	MONONUCLEOSI (TEST)	QUOZIENTE DI STEINIZ
INIBINA B	MUCOPROTEINE	R.P.R. (RAPID PLASMA REAGIN)
INSTABILITA' MICROSATELLITI	NEFA	RAPPORTO CAU (++) / CREATININURIA
INTOLLERANZA ALIMENTARI (181 ALIM.)	NEISSERIA GONORRHOEA	RAPPORTO CONSANGUINEITA' X LINKED
INTOLLERANZA ALIMENTARI (94 ALIM.)	NEUTROFILI FECALI	RAPPORTO CONSANGUINEITA' Y LINKED
IODIO URINARIO (MCG/L)	NICHEL NEL SANGUE	REAZIONE DI GHEDINI - WEINBERG
IPOCONDROPLASIA	NICHEL NELLE URINE	REAZIONE DI HANGER
ISOENZIMA DELLA CREATINCHINASI	N-N-DIMETILFORMAMAMIDE	REAZIONE DI KUNKEL
ISOENZIMA FOSFATASI ALCALINA	NORMETANEFRINA	REAZIONE DI WEIL-FELIX
ISOENZIMI DELL'AMILASI	NORMOTEST	REAZIONE DI WUNDERLI
JO - 1 (AB - ANTI JO1)	NRAS (CODON 12-13-61)	RECETTORE SOLUBILE TRANSFERRINA
JAK2	NUMERO DI DIBUCAINA	RECETTORI ESTROGENICI - PREGESTINICI
LATTASI	OMOCISTEINA	RESISTENZA PROTEINA C ATTIVATA
LATTOSIO URINARIO	OMOCISTEINA URINARIA	RETRAZIONE DEL COAGULO
LDH - ISOENZIMI	ONICOMICOSI RICERCA DIRETTA	REVISIONE ISTOL/CITOL/AGOC/ESTRERNI
LEUCINOAMINOPEPTIDASI (LAP)	ONCOCHECK	RNP (AB ANTI RIBONUCLEOPROTEINE)
LINFOCITI CD3 /INTRAEPITELIALI	OSMOLARITA' URINARIA	ROSETTE E
LINFOCITI CD3 /INTRAEPITELIALI + ISTOL	OSSALEMIA	ROTA VIRUS NELLE FECI (RICERCA)
LIPASEMIA	OSSALURIA	ROSOLIA (SOLO SU SANGUE)
LIPEMIA	QF PCR (13-18-21-X-Y)	RUBELLA VIRUS (PCR) RICERCA GENOMA
LIPIDOGRAMMA	P.S.A. LIBERO (ECL)	S100 (ECL)
LIQUIDO SEMINALE (ESAME)	P53 INTERO GENE	SALICILATO
LISTERIA (COLTURALE)	PA - I POLIMORFISMO GENE PAI - 1	SATURAZIONE DELLA TRANSFERRINA
LISTERIA MONOCYTCA - 4 AG	PAP TEST TRADIZIONALE	SCHEMA DI ARNETH
LITEMIA (LT)	PAPP-A	SCOTH TEST
LKM	PATTERN ALLELICO	SCOTH TEST - 2° CAMPIONE
LUPUS ANTI-COAGULANTE	PHADIATOP (CAP SYSTEM)	SCOTH TEST - 3° CAMPIONE
MACRODELEZIONI GENE FIBROSI CISTICA	PIOMBEMIA	SEROTONINA (URINE 24H)
MAGNESEMIA	PIOMBO NELLE URINE	SEROTONINA EMATICA
MAGNESIO INTRASRITROCITARIO	PIRUVATO CHINASI ERITROCITARIA	SHBG
MAGNESIO URINARIO	PLASMINOGENO	SHIGELLA (COLTURALE NELLE FECI)
MANGANESE	PLASMODIUM MALARIAE (RICERCA)	SIDERURIA
MANGANESE URINARIO	POLIMORFISMO A1298C (MTHFR)	SINDROME DI GILBER (POLIMORFISMO GENE U
MAPPA CROMOSOMICA	POLIMORFISMO A1298C + C677T (MTHFR)	SORDITA' CONGENETICA (INTERO GENE GJB2)
MCH (CONTENUTO HB MEDIO)	POLIMORFISMO C677T (MTHFR)	SORDITA' CONGENETICA (SCREENING PRINCIPALI
		MUTAZIONI GENE GJB2)
MCHC (CONTENUTO HB CORP. MEDIA)	PORFIINA URINARIA	SM (AB-ANTI SM)
MCV (VOLUME GLOBULARE MEDIO)	PORFIBILIGENO	STREPTO M-TEST
MLH1 (INTERO GENE)	PRENETAL SAFE (VARI LIVELLI)	STREPTOZYME TEST
MLH2 (INTERO GENE)	PRIME-TEST (50 ALIMENTI)	SWIM - UP
MTHFR (A1298C)	PRIME-TEST (CITOTOSSICO)	T.P.H.A.
MTHFR (C677T)	PRIMIDONE	T3 (ECL)
MELANINA URINARIA	PROCALCITONINA	T3 UPTAKE
T4 (ECL)	TIOCIANATI URINARI	TROPONINA
TAF	TIPIZZAZIONE LINFOCITARIA TISSUTALE	UREAPLASMA UREALITICUM (PCR)
TAN TG TAMPONE ANTIGENICO	TIPIZZAZIONE LINFOPROLIFERATIVA	URICURIA
TCA (ACIDO TRICLOACETICO)	TIPIZZAZIONE NEOPLASIA EPITELIALE	UROPORFIRINE
TCE (TETRACLOROETILENE)	TOXOPLASMA GONDII (PCR)	V.D.R.L.
TELOPEPTIDE - URINE	TRANSFERRINA	VARICELLA ZOSTER (PCR)
TEMPO DI HOWELL	TRANSFERRINA CARENTE CARBOIDRATO	VITAMINA D3
TEST ALLO XILOSIO	TRANSFERRINA INSATURA	VITAMINA E
TEST AVIDITA' ROSOLIA (IGG)	TREPONEMA PALLIDUM	VOLUME MEDIO PIASTRINICO
TEST DI GRAVIDANZA	TRICHOMONAS LIQUIDO SEMINALE	XILOSEMIA
TEST DI NORDIN	TRICHOMONAS NELLE URINE	X FRAGILE
TEST DI SIA	TRICHOMONAS SECRETO CERVICALE	YERSINIA 2° CAMP. (COLTURALE FECI)
TEST DI SINGER-PLATZ	TRICHOMONAS SECRETO PROSTATICO	YERSINIA 3° CAMP. (COLTURALE FECI)
TEST ECHINOCOCCO	TRICHOMONAS SECRETO URETRALE	ZINCO
TEST GENETICO ALIMENTARE	TRI-TEST	ZINCO URINARIO
TEST GENETICO PER ALOPECIA	TROMBOFILIA 5 FATTORI GENETICI	ZINCOPROTOPORFIRINA
TEST RAPIDO PER SBEA	TROMBOFILIA 6 FATTORI GENETICI	

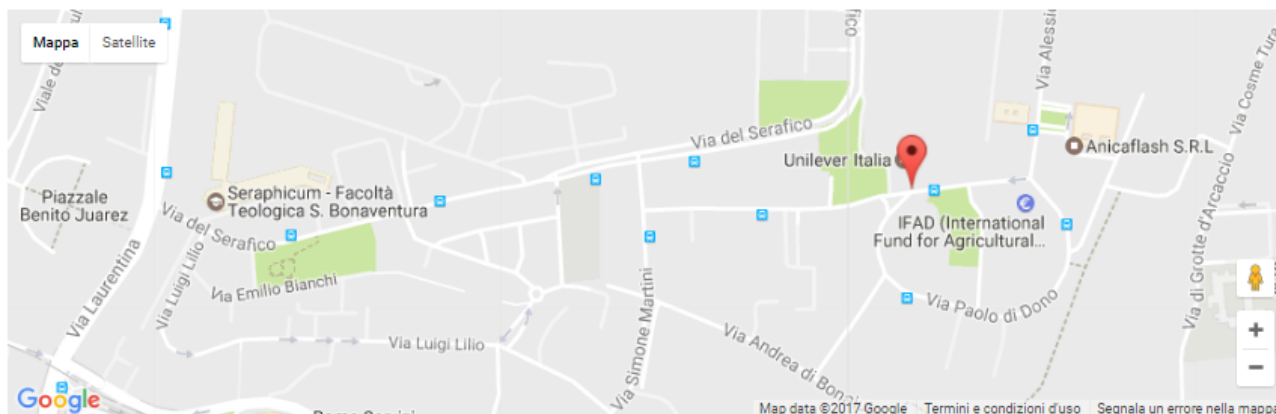
È possibile richiedere in segreteria informazioni circa eventuali ulteriori esami introdotti successivamente alla emissione della presente carta dei servizi.

Tempi di attesa analisi cliniche in regime privato	
Prestazioni	Tempi di attesa per il referto
CHIMICA CLINICA, COAGULAZIONE ED EMATOLOGIA	In giornata
ORMONOLOGIA (tiroide, fertilità, marcatori tumorali, marker epatite B)	2 giorni
IMMUNOLOGIA (TORCH, AIDS, HCVAB)	3 giorni
ALLERGOLOGIA	5 giorni
MICROBIOLOGIA E PARASSITOLOGIA	In funzione dei tempi di coltura
BIOLOGIA MOLECOLARE	7 giorni - 30 giorni
CITO GENETICA (cariotipo, Array CGH)	7 giorni - 20 giorni
CITO-ISTO PATOLOGIA	15 giorni

Tempi di rilascio referti analisi cliniche per urgenze in regime privato	
Prestazioni	Tempi di attesa per il referto
EMOCROCOMO, PT-INR, TROPONINA; GLICEMIA; CREATININA	Max 6 ore

8. UBICAZIONE E RECAPITI

U.S.I. EUR-Serafico è situata a Roma in Via Paolo di Dono, 9 ed è raggiungibile tramite la metropolitana, linea "B" fermata Laurentina e la linea Autobus 764.



SITO WEB: www.usi.it

E-MAIL: info@usi.it

Numero unico USI per accettazioni e prenotazioni: **06 32868.1**

9. GIORNI E ORARI DI APERTURA

Apertura Centro	Prelievi	Ritiro Referti
Lunedì – venerdì: 07.00-20.00 Sabato: 07.00-13.00	Lunedì – sabato: 07.00-11.00	Lunedì – venerdì: 11.00-19.00 Sabato 11.00-13.00